

## راهنمای قلم مدل BSR140



۱: دکمه‌ی روشن / خاموش

- برای روشن یا خاموش کردن قلم، این دکمه را ۳ ثانیه فشار دهید.

۲: دکمه‌ی انتخاب قاری و انتخاب سایر کتابها / دکمه‌ی MP3

- برای تغییر صوت قاری و یا انتخاب کتابهای دیگر، این دکمه را فشار دهید.
- برای استفاده از قلم به عنوان پخش کننده MP3 و فایل‌های صوتی موجود در قلم، این دکمه را چند ثانیه فشار دهید.

۳: دکمه‌ی انتخاب ترجمه

- برای تغییر صوت ترجمه این دکمه را فشار دهید.

۴: دکمه‌ی ترجمه / دکمه‌ی ضبط صدا

- برای شنیدن ترجمه بخش مورد نظر (آیه، صفحه، سوره، حزب)، پس از خوانده شدن و یا در حین خوانده شدن بخش مورد نظر، این دکمه را فشار دهید تا ترجمه آن بخش برای شما پخش گردد.
- برای ضبط کردن صدا، این دکمه را چند ثانیه فشار دهید و برای توقف و پایان ضبط صدا، یکبار دیگر این دکمه را فشار دهید.

۵: کلید بازگشت به تنظیمات اولیه (RESET)

- در صورتی که قلم هنگ کرد، قلم را از این قسمت ریست نمایید.



۶: محل وصل شدن هدفون (گوشی)

۷: محل وصل شدن کابل USB

- برای شارژ کردن قلم و یا اتصال قلم به کامپیوتر از این قسمت استفاده نمایید.
- توجه: اگر برای اولین بار از قلم استفاده می کنید، لازم است که آن را به مدت ۴ ساعت شارژ اولیه نمایید. پس از اتمام شارژ قلم، برای استفاده های بعدی حدود ۲ ساعت زمان لازم است تا قلم شارژ شود.

۸: محل قرار گرفتن کارت حافظه

- در این قسمت می توانید یک کارت حافظه از نوع Micro SD قرار دهید.

۹: دکمه‌ی افزایش صدا

- برای افزایش صدا این دکمه را فشار دهید.
- در حالت MP3 برای انتخاب فایل صوتی قبلی این کلید را چند ثانیه فشار دهید.
- در حالت رکوردر برای انتخاب و شنیدن فایل ضبط شده قبلی این کلید را چند ثانیه فشار دهید.

۱۰: دکمه‌ی کاهش صدا

- برای کاهش صدا این دکمه را فشار دهید.
- در حالت MP3 برای انتخاب فایل صوتی بعدی این کلید را چند ثانیه فشار دهید.
- در حالت رکوردر برای انتخاب و شنیدن فایل ضبط شده بعدی این کلید را چند ثانیه فشار دهید.



### ۱۱: لنز دستگاه

- این قسمت برای قرار دادن روی صفحات کتاب می باشد. بدین صورت که: برای شنیدن یک آیه قرآن، این قسمت را روی متن آیه قرار دهید و قلم را از صفحه دور کنید. برای شنیدن آیات یک صفحه از قرآن، این قسمت را روی شماره صفحه قرار دهید و قلم را از صفحه دور کنید. برای خواندن آیات یک سوره از قرآن این قسمت را روی اسم سوره قرار دهید و قلم را از صفحه دور کنید. برای خواندن آیات یک حزب یا یک جزء از قرآن، این قسمت را روی شماره حزب یا جزء قرار دهید. همچنین برای خواندن ادعیه و زیارات مفاتیح، پس از انتخاب مفاتیح توسط کلید مربوطه، این قسمت را روی اسم دعای مورد نظر قرار دهید و قلم را از صفحه دور کنید.
- \* توجه: برای درک بهتر می توانید از تصویر صفحه شماره ۷ کمک بگیرید.

## راهنمای قلم مدل BSR130



### ۱: دکمه‌ی روشن / خاموش / MP3

- برای روشن کردن قلم، این دکمه را فشار دهید.
- برای خاموش کردن قلم، این دکمه را ۵ ثانیه فشار دهید.
- برای استفاده از قلم به عنوان پخش کننده MP3 و فایل‌های صوتی موجود در قلم، این دکمه را ۲ ثانیه فشار دهید.

### ۲: دکمه‌ی انتخاب قاری و انتخاب سایر کتابهای نصب شده روی قلم

- برای تغییر صوت قاری و یا انتخاب صوت مفاتیح الجنان این دکمه را فشار دهید.
- برای افزایش سرعت خواندن قاری این دکمه را چند ثانیه فشار دهید.

### ۳: دکمه‌ی انتخاب ترجمه

- برای تغییر صوت ترجمه این دکمه را فشار دهید.
- برای کاهش سرعت خواندن قاری این دکمه را چند ثانیه فشار دهید.

### ۴: دکمه‌ی ترجمه / دکمه‌ی ضبط صدا

- برای شنیدن ترجمه بخش مورد نظر (آیه، صفحه یا سوره)، پس از خوانده شدن و یا در حین خوانده شدن بخش مورد نظر، این دکمه را فشار دهید تا ترجمه آن بخش برای شما پخش گردد.
- برای ضبط کردن صدا، این دکمه را چند ثانیه فشار دهید و برای توقف و پایان ضبط، فقط یکبار دیگر این دکمه را فشار دهید.



#### ۵: چراغ (LED)

- در حالتی که قلم روشن است ، این چراغ چشمک می زند و هنگامی که قلم به شارژر و پریز برق وصل است این چراغ روشن می ماند.

#### ۶: کلید بازگشت به تنظیمات اولیه (RESET)

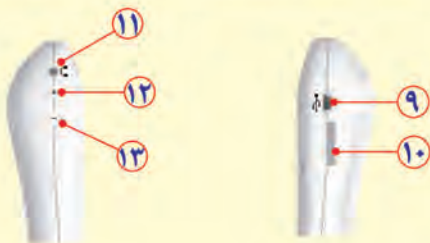
- در صورتی که قلم هنگ کرد، قلم را از این قسمت ریست نمایید.

#### ۷: میکروفون

- این قسمت برای ضبط کردن صدا به کار می رود.

#### ۸: لنز دستگاه

- این قسمت برای قرار دادن روی صفحات کتاب می باشد. بدین صورت که: برای شنیدن یک آیه قرآن، این قسمت را روی متن آیه قرار دهید و قلم را از صفحه دور کنید. برای شنیدن آیات یک صفحه از قرآن، این قسمت را روی شماره صفحه قرار دهید و قلم را از صفحه دور کنید. برای خواندن آیات یک سوره از قرآن این قسمت را روی اسم سوره قرار دهید و قلم را از صفحه دور کنید. همچنین برای خواندن ادعیه و زیارات مفاتیح، پس از انتخاب مفاتیح توسط کلید مربوطه، این قسمت را روی اسم دعای مورد نظر قرار دهید. \* توجه: برای درک بهتر می توانید از تصویر صفحه شماره ۷ کمک بگیرید.



#### ۹: محل وصل شدن کابل USB

- برای شارژ کردن قلم و یا اتصال قلم به کامپیوتر از این قسمت استفاده نمائید.
- توجه: اگر برای اولین بار از قلم استفاده می کنید، لازم است که آن را به مدت ۴ ساعت شارژ اولیه نمائید. پس از اتمام شارژ قلم، برای استفاده های بعدی حدود یک ساعت و نیم (۱/۳۰) زمان لازم است تا قلم شارژ شود.

#### ۱۰: محل قرار گرفتن کارت حافظه

- در این قسمت می توانید یک کارت حافظه از نوع Micro SD قرار دهید.

#### ۱۱: محل وصل شدن هدفون (گوشی)

#### ۱۲: دکمه‌ی افزایش صدا

- برای افزایش صدا این دکمه را فشار دهید.
- در حالت MP3 برای انتخاب فایل صوتی بعدی این کلید را چند ثانیه فشار دهید.

#### ۱۳: دکمه‌ی کاهش صدا

- برای کاهش صدا این دکمه را فشار دهید.
- در حالت MP3 برای انتخاب فایل صوتی قبلی این کلید را چند ثانیه فشار دهید.

قرائت کلی یک جزء

قرائت کلی یک سوره

سوره انفاس

سوره انفاس

وَدَقَلَ جَسَدَهُ وَهُوَ طَائِلٌ لِنَفْسِهِ قَالِ مَا أَعْرَضَ عَنْ تَسْبِيحِ هَذِهِ آيَاتِهِ ٣٥  
وَمَا أَعْرَضَ عَنْهَا فَآيَاتِهِ وَتَعِينِ رُؤُوسَ إِلَى رَبِّي لَا يَجِدَنَّ خَيْرًا مِنَّا مُنْقَلَبًا ٣٦

قرائت کلی یک آیه

قَالَ لَا ضَلَابَةَ وَهُوَ يُجَاوِزُهُ الْكَفَرَاتِ بِاللَّهِ مِثْلَ عَقَلَاتِ مِنْ رَبِّابِ تَحْمِيْنِ لُطْفِيَّةِ  
لَمْ تَمُوتْ رَجُلًا ٣٧ لَكِنَّا هُوَ اللهُ رَبِّي وَلَا أَشْرَكَ بِرَبِّي أَحَدًا ٣٨ وَكُوْنَا آوِدًا  
وَقَلَّتْ بَحْتَاتُ قُلُوبِ مَا شَاءَ اللهُ لَا تُوَفَّى إِلَّا بِإِذْنِهِ إِنَّ تَرِيْنَ آتَا قَلَّ يَمُوتُ مَا لَا

انتخاب فارسی یا ترجمه

لَمْ تَمُوتْ رَجُلًا ٣٨ قَعْسَى رَبِّي أَنْ يُؤْتِيَنِي خَيْرًا مِنْ جَسَدِيكَ وَيُرْسِلْ عَلَيْنَا مِثْلَ نَارِ الْكَلْبَةِ  
فَقُضِيَ صَعِيدًا آتَا ٣٩ أَوْ يُضَيِّعْ مَاؤَهَا عَمْرًا أَفَلَنْ تَتَّسِبِحْ لَوْلَا بَابُ ٤٠ أَوْ أُجِدَّ  
بِحَمْرِهِ فَاصْبِرْ يَقْبَلْ كَيْفِيَّةِ عَلَى مَا أَنْفَقَ فِيهَا وَهِيَ غَاوِيَةٌ عَلَى عُرُوشِنَا وَيَقُولُ يَا أَيُّهَا  
لَمْ أَشْرَكَ بِرَبِّي أَحَدًا ٤١ وَكَمْ كُنْ لَكَ فِرْقَةٌ يَنْصُرُونَكَ مِنْ دُونِ اللهِ وَمَا كَانَ مُنْتَصِرًا  
٤٢ هُنَالِكَ الْوَالِيَةُ لِلَّذِينَ اتَّخَذُوا حَسْبًا تَوَابًا وَخَيْرًا مَقْبَلًا ٤٣ وَاصْبِرْ  
لَنْفَسٍ مِثْلِ الْجَمْرِ وَاللَّذِي كَلَّمَ آتَرْنَا دُونَ السَّمَاءِ فَاصْلَطَ بِثَابِتِ الْوَالِيَةِ  
فَأَصْحَجَ هَشِيمًا تَذَرُوهُ أَفْرَاشٍ يَا كَاهِلِي صِدَا وَسُرْعَتِ ٤٤ مُنْقَدِرًا ٤٥

قرائت کلی یک صفحه



فَأَصْحَجَ هَشِيمًا تَذَرُوهُ أَفْرَاشٍ يَا كَاهِلِي صِدَا وَسُرْعَتِ

برای انتخاب قاری، ترجمه و یا سایر امکانات، نوک قلم را روی اسم مربوط به آن قرار دهید. توجه: ممکن است با قرار دادن قلم روی بعضی از قسمت‌ها آن قسمت انتخاب نشود که علت این امر به ظرفیت حافظه قلم مربوط می شود، چون که با توجه به ظرفیت حافظه قلم فقط می توان تعداد مشخصی قاری یا ترجمه نصب نمود و در صورت نیاز به نصب تعداد بیشتری قاری یا ترجمه می توان از یک عدد رم جانبی ( Micro SD ) و یا قلم با ظرفیت حافظه بیشتر استفاده نمود.

### تلاوت ترتیل

عبدالباسط		منشای		پرهیزگار	
غامدی		حصری		عفاسی	
معیقلی		سدیس		شاطری	

### تلاوت تحقیق

عبدالباسط		منشای		منصوری	
-----------	---	-------	---	--------	---

### ترجمه

ترکی آذری		انگلیسی		فارسی	
آلمانی		روسی		فرانسوی	



## دکمه های کنترلی



## راهنمای سریع خواندن قرآن

برای خواندن یک جزء ابتدا نوک قلم را روی دکمه جزء قرار دهید. سپس نوک قلم را روی یکی از اعداد ۱ تا ۳۰ قرار دهید تا جزء مورد نظرتان خوانده شود.

### جزء

۱	۲	۳	۴	۵	۶	۷	۸	۹	۱۰
۱۱	۱۲	۱۳	۱۴	۱۵	۱۶	۱۷	۱۸	۱۹	۲۰
۲۱	۲۲	۲۳	۲۴	۲۵	۲۶	۲۷	۲۸	۲۹	۳۰

برای خواندن یک حزب ابتدا نوک قلم را روی دکمه حزب قرار دهید. سپس نوک قلم را روی یکی از اعداد ۱ تا ۶۰ قرار دهید تا حزب مورد نظرتان خوانده شود.

### حزب

۱	۲	۳	۴	۵	۶	۷	۸	۹	۱۰
۱۱	۱۲	۱۳	۱۴	۱۵	۱۶	۱۷	۱۸	۱۹	۲۰
۲۱	۲۲	۲۳	۲۴	۲۵	۲۶	۲۷	۲۸	۲۹	۳۰
۳۱	۳۲	۳۳	۳۴	۳۵	۳۶	۳۷	۳۸	۳۹	۴۰
۴۱	۴۲	۴۳	۴۴	۴۵	۴۶	۴۷	۴۸	۴۹	۵۰
۵۱	۵۲	۵۳	۵۴	۵۵	۵۶	۵۷	۵۸	۵۹	۶۰

برای خواندن یک سوره به این ترتیب عمل کنید: ۱. نوک قلم را روی دکمه سوره قرار دهید. ۲. نوک قلم را روی یکی از اعداد ۱ تا ۱۱۴ (که مربوط به شماره سوره می باشد) قرار دهید.

\* توجه: برای دیدن شماره مربوط به هر سوره می توانید از فهرست سوره ها که در صفحات ۱۳ و ۱۴ همین دفترچه وجود دارد، کمک بگیرید.

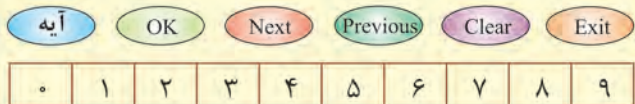
### سوره

۱	۲	۳	۴	۵	۶	۷	۸	۹	۱۰
۱۱	۱۲	۱۳	۱۴	۱۵	۱۶	۱۷	۱۸	۱۹	۲۰
۲۱	۲۲	۲۳	۲۴	۲۵	۲۶	۲۷	۲۸	۲۹	۳۰
۳۱	۳۲	۳۳	۳۴	۳۵	۳۶	۳۷	۳۸	۳۹	۴۰
۴۱	۴۲	۴۳	۴۴	۴۵	۴۶	۴۷	۴۸	۴۹	۵۰
۵۱	۵۲	۵۳	۵۴	۵۵	۵۶	۵۷	۵۸	۵۹	۶۰
۶۱	۶۲	۶۳	۶۴	۶۵	۶۶	۶۷	۶۸	۶۹	۷۰
۷۱	۷۲	۷۳	۷۴	۷۵	۷۶	۷۷	۷۸	۷۹	۸۰
۸۱	۸۲	۸۳	۸۴	۸۵	۸۶	۸۷	۸۸	۸۹	۹۰
۹۱	۹۲	۹۳	۹۴	۹۵	۹۶	۹۷	۹۸	۹۹	۱۰۰
۱۰۱	۱۰۲	۱۰۳	۱۰۴	۱۰۵	۱۰۶	۱۰۷	۱۰۸	۱۰۹	۱۱۰
۱۱۱	۱۱۲	۱۱۳	۱۱۴	***	***	***	***	***	***

برای خواندن یک آیه به این ترتیب عمل کنید:

۱. نوک قلم را روی دکمه آیه قرار دهید. ۲. نوک قلم را روی یکی از اعداد ۱ تا ۱۱۴ (که مربوط به شماره سوره می باشد) قرار دهید. ۳. نوک قلم را روی اعداد ۰ تا ۹ (که مربوط به شماره آیه می باشد) قرار دهید. ۴. نوک قلم را روی دکمه OK قرار دهید.

\* توجه: با استفاده از دکمه های Next و Previous می توانید آیات بعدی و آیات قبلی را بخوانید.

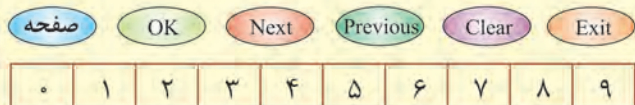
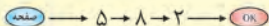


\*\*\*\*\*

برای خواندن یک صفحه به این ترتیب عمل کنید:

۱. نوک قلم را روی دکمه مربوط به صفحه قرار دهید. ۳. نوک قلم را روی اعداد ۰ تا ۹ (که مربوط به شماره صفحه می باشد) قرار دهید. ۴. نوک قلم را روی دکمه OK قرار دهید.

\* مثال: برای خواندن صفحه شماره ۵۸۲ به این ترتیب عمل کنید:



## فهرست سوره های قرآن

۱. فاتحه	۲. بقره	۳. آل عمران	۴. نساء
۵. مائده	۶. انعام	۷. اعراف	۸. انفال
۹. توبه	۱۰. یونس	۱۱. هود	۱۲. یوسف
۱۳. رعد	۱۴. ابراهیم	۱۵. حجر	۱۶. نحل
۱۷. اسراء	۱۸. کهف	۱۹. مریم	۲۰. طه
۲۱. انبیاء	۲۲. حج	۲۳. مومنون	۲۴. نور
۲۵. فرقان	۲۶. شعراء	۲۷. نمل	۲۸. قصص
۲۹. عنکبوت	۳۰. روم	۳۱. لقمان	۳۲. سجده
۳۳. احزاب	۳۴. سباء	۳۵. فاطر	۳۶. یس
۳۷. صافات	۳۸. ص	۳۹. زمر	۴۰. غافر
۴۱. فصلت	۴۲. شوری	۴۳. زخرف	۴۴. دخان
۴۵. جاثیه	۴۶. احقاف	۴۷. محمد	۴۸. فتح
۴۹. حجرات	۵۰. ق	۵۱. ذاریات	۵۲. طور
۵۳. نجم	۵۴. قمر	۵۵. الرحمن	۵۶. واقعه
۵۷. حدید	۵۸. مجادله	۵۹. حشر	۶۰. ممتحنه
۶۱. صف	۶۲. جمعه	۶۳. منافقون	۶۴. تغابن

## فهرست سوره های قرآن

۶۸. قلم	۶۷. ملک	۶۶. تحریم	۶۵. طلاق
۷۲. جن	۷۱. نوح	۷۰. معارج	۶۹. حاقه
۷۶. انسان	۷۵. قیامه	۷۴. مدثر	۷۳. مزمل
۸۰. عبس	۷۹. نازعات	۷۸. نبأ	۷۷. مرسلات
۸۴. انشقاق	۸۳. مطففین	۸۲. انفطار	۸۱. تکویر
۸۸. غاشیه	۸۷. اعلیٰ	۸۶. طارق	۸۵. بروج
۹۲. لیل	۹۱. شمس	۹۰. بلد	۸۹. فجر
۹۶. علق	۹۵. تین	۹۴. شرح	۹۳. ضحیٰ
۱۰۰. عادیات	۹۹. زلزله	۹۸. بینه	۹۷. قدر
۱۰۴. همزه	۱۰۳. عصر	۱۰۲. تکاثر	۱۰۱. قارعه
۱۰۸. کوثر	۱۰۷. ماعون	۱۰۶. قریش	۱۰۵. فیل
۱۱۲. إخالص	۱۱۱. مسد	۱۱۰. نصر	۱۰۹. کافرون
*****	*****	۱۱۴. ناس	۱۱۳. فلق

\* توجه: برای خوانده شدن صفحات بعدی توسط قلم، لازم است که ابتدا نوک قلم را روی دکمه زیر قرار دهید.

سایر امکانات (ادعیه و ...)

### جزء ۳۰ برای کودکان

مطففین	انفطار	تکویر	عبس	نازعات	نبأ
فجر	غاشیه	أعلى	طارق	بروج	انشقاق
تین	شرح	ضحی	لیل	شمس	بلد
قارعه	عادیات	زلزله	بینه	قدر	علق
ماعون	قریش	فیل	همزه	عصر	تکاطر
فلق	إخلاص	مسد	نصر	کافرون	کوثر
*****	*****	*****	*****	*****	ناس

### قراءت مجلسی جزء ۳۰

مطففین	انفطار	تکویر	عبس	نازعات	نبأ
فجر	غاشیه	أعلى	طارق	بروج	انشقاق
تین	شرح	ضحی	لیل	شمس	بلد
قارعه	عادیات	زلزله	بینه	قدر	علق
ماعون	قریش	فیل	همزه	عصر	تکاطر
فلق	إخلاص	مسد	نصر	کافرون	کوثر
*****	*****	*****	*****	*****	ناس

## تفسير جزء ٣٠

نبا (١٥ تا ١)	نبا (١٦ تا ٣٠)	نبا (٣١ تا ٤٠)	نازعات (١ تا ١٤)
نازعات (١٥ تا ٢٣)	نازعات (٢٤ تا ٣٣)	نازعات (٣٤ تا ٤٦)	عبس (١ تا ١٠)
عبس (١١ تا ٢٣)	عبس (٢٤ تا ٣٢)	عبس (٣٣ تا ٤٢)	تكوير (١ تا ٩)
تكوير (١٠ تا ١٤)	تكوير (١٥ تا ٢٥)	تكوير (٢٦ تا ٢٩)	انفطار (١ تا ٥)
انفطار (٦ تا ١٢)	انفطار (١٣ تا ١٩)	مطففين (١ تا ٦)	مطففين (٧ تا ١٣)
مطففين (١٤ تا ١٧)	مطففين (١٨ تا ٢٧)	مطففين (٢٨ تا ٣٦)	انشقاق (١ تا ٩)
انشقاق (١٠ تا ٢٥)	بروج (١ تا ١٠)	بروج (١١ تا ٢٢)	طارق (١ تا ١٧)
أعلى (١ تا ٧)	أعلى (٨ تا ١٩)	غاشيه (١ تا ١٦)	غاشيه (١٧ تا ٢٦)
فجر (١ تا ١٤)	فجر (١٥ تا ٢٠)	فجر (٢١ تا ٣٠)	بلد (١ تا ٩)
بلد (١٠ تا ٢٠)	شمس (١ تا ١٥)	ليل (١ تا ١١)	ليل (١٢ تا ٢١)
ضحى (١ تا ١١)	شرح (١ تا ٨)	تين (١ تا ٨)	علق (١ تا ١٩)
قدر (١ تا ٥)	بينه (١ تا ٨)	زلزال (١ تا ٨)	عاديات (١ تا ١١)
قارعه (١ تا ١١)	تكاثر (١ تا ٨)	عصر (١ تا ٣)	همزه (١ تا ٩)
فيل (١ تا ٥)	قريش (١ تا ٤)	ماعون (١ تا ٧)	كوثر (١ تا ٣)
كافرون (١ تا ٦)	نصر (١ تا ٣)	مسد (١ تا ٥)	توحيد (١ تا ٤)
فلق (١ تا ٥)	ناس (١ تا ٦)	*****	*****



## گلچین زیباترین تلاوتهای مجلسی

عبدالباسط	منشاوی	غلویش	شحات انور
تلاوت شماره ۱	تلاوت شماره ۱	تلاوت شماره ۱	تلاوت شماره ۱
تلاوت شماره ۲	تلاوت شماره ۲	تلاوت شماره ۲	تلاوت شماره ۲
تلاوت شماره ۳	تلاوت شماره ۳	تلاوت شماره ۳	تلاوت شماره ۳
تلاوت شماره ۴	تلاوت شماره ۴	تلاوت شماره ۴	تلاوت شماره ۴
تلاوت شماره ۵	تلاوت شماره ۵	تلاوت شماره ۵	تلاوت شماره ۵
تلاوت شماره ۶	تلاوت شماره ۶	تلاوت شماره ۶	تلاوت شماره ۶

محمود انور	مصطفی اسماعیل	محمد الیسی	عبدالعال
تلاوت شماره ۱	تلاوت شماره ۱	تلاوت شماره ۱	تلاوت شماره ۱
تلاوت شماره ۲	تلاوت شماره ۲	تلاوت شماره ۲	تلاوت شماره ۲
تلاوت شماره ۳	تلاوت شماره ۳	تلاوت شماره ۳	تلاوت شماره ۳
تلاوت شماره ۴	تلاوت شماره ۴	تلاوت شماره ۴	تلاوت شماره ۴
تلاوت شماره ۵	تلاوت شماره ۵	تلاوت شماره ۵	تلاوت شماره ۵
تلاوت شماره ۶	تلاوت شماره ۶	تلاوت شماره ۶	تلاوت شماره ۶

## آموزش نعمات قرآنی

مقدمه	دستگاه صبا	دستگاه نپاوند	دستگاه عجم
*****	نمونه تلاوت ۱	نمونه تلاوت ۱	نمونه تلاوت ۱
*****	نمونه تلاوت ۲	نمونه تلاوت ۲	نمونه تلاوت ۲
*****	نمونه تلاوت ۳	نمونه تلاوت ۳	نمونه تلاوت ۳
*****	نمونه تلاوت ۴	نمونه تلاوت ۴	نمونه تلاوت ۴
*****	نمونه تلاوت ۵	نمونه تلاوت ۵	نمونه تلاوت ۵

دستگاه بیات	دستگاه سه گاه	دستگاه حجاز	دستگاه رست
نمونه تلاوت ۱	نمونه تلاوت ۱	نمونه تلاوت ۱	نمونه تلاوت ۱
نمونه تلاوت ۲	نمونه تلاوت ۲	نمونه تلاوت ۲	نمونه تلاوت ۲
نمونه تلاوت ۳	نمونه تلاوت ۳	نمونه تلاوت ۳	نمونه تلاوت ۳
نمونه تلاوت ۴	نمونه تلاوت ۴	نمونه تلاوت ۴	نمونه تلاوت ۴
نمونه تلاوت ۵	نمونه تلاوت ۵	نمونه تلاوت ۵	نمونه تلاوت ۵

## آموزش تجوید سطح یک

مقدمه	ورود به مبحث درس	طرق وقف در آخر کلمات
وقف: اسکان	علائم وقف	همزه وصل
ادامه همزه وصل	انواع قرانات و روش ترتیل	انواع قرانات تحقیق و تدویر
تحدید یا حدر	حرکات کوتاه و کشیده	اسامی حروف
تلفظ حروف (۱)	تلفظ حروف (۲)	تلفظ حروف ض، ظا
تلفظ حروف ع، غ، و	صفات حروف	قلقله، لین، غنه
تفخیم و ترقیق	تفخیم و ترقیق را	ادغام و انواع آن
احکام نون ساکنه	احکام تنوین و نون ساکنه	اقلاب و اخفاء
احکام میم ساکنه	سکت	انواع مد
منفصل و عارض	مد لازم، مد لین	*****

رسول خدا (ص) فرموده اند:

بجترین شاکسانی هستند که قرآن را آموخته و به دیگران تعلیم می دهند.

## آموزش تلفظ صحیح الفاظ نماز

۱. مقدمه	۲. حرف و	۳. حرف ی	۴. حرف ح	۵. حرف ع
۶. حرف غ	۷. حرف ذ	۸. حرف ث	۹. حرف ظ	۱۰. حرف ط
۱۱. حرف ص	۱۲. حرف ض	۱۳. نکته ها	*****	*****

امیر مومنان حضرت علی (ع) می فرماید:

اگر نماز گزار بداند که چقدر از رحمت خداوند تعالی (اورا فرار گرفته است) سرش را از جهه بر نمی دارد.

## آموزش خواندن صحیح نماز

اذان	اقامه	نیت و تکبیر	حمد و سوره	رکوع
سجده	قنوت	تشهد	تسبیحات اربعه	سلام

## ترجمه اذان، اقامه و نماز

اذان	اقامه	نیت و تکبیر	حمد و سوره	رکوع
سجده	قنوت	تشهد	تسبیحات اربعه	سلام

## چگونه اذان بگوییم؟

در اذان موارد زیر باید در حالت ایستاده به ترتیب گفته شود:

الله أكبر	۴ مرتبه
أشهد أن لا إله إلا الله	۲ مرتبه
أشهد أن محمداً رسول الله	۲ مرتبه
أشهد أن علياً ولي الله	۲ مرتبه
حي على الصلاة	۲ مرتبه
حي على الفلاح	۲ مرتبه
حي على خير العمل	۲ مرتبه
الله أكبر	۲ مرتبه
لا إله إلا الله	۲ مرتبه

## گلبانگ اذان

رحیم مؤذن زاده (۱)	رحیم مؤذن زاده (۲)	سلیم مؤذن زاده
حسین شریف	محمد آقائی	تسویه چی
حسن صبحدل	حزین	اذان انتظار (کاظم زاده)

## چگونه اقامه بگوییم؟

بعد از گفتن اذان باید اقامه گفت که اقامه با تغییراتی مختصر، همانند اذان است.

۲ مرتبه	اللَّهُ أَكْبَرُ
۲ مرتبه	أَشْهَدُ أَنْ لَا إِلَهَ إِلَّا اللَّهُ
۲ مرتبه	أَشْهَدُ أَنَّ مُحَمَّدًا رَسُولُ اللَّهِ
۲ مرتبه	أَشْهَدُ أَنَّ عَلِيًّا وَلِيُّ اللَّهِ
۲ مرتبه	حَيُّ عَلَى الصَّلَاةِ
۲ مرتبه	حَيُّ عَلَى الْفَلَاحِ
۲ مرتبه	حَيُّ عَلَى خَيْرِ الْعَمَلِ
۲ مرتبه	قَدْ قَامَتِ الصَّلَاةُ
۲ مرتبه	اللَّهُ أَكْبَرُ
۱ مرتبه	لَا إِلَهَ إِلَّا اللَّهُ

خداوند!

آنکه تو را ندارد چه دارد و آنکه تو را دارد چه ندارد.

فرازی از دهی عرفان ص ۱۸۱

## ادعیه و زیارات منتخب

زیارت عاشورا	دعای کمیل	دعای ندبه	دعای توسل
دعای صباح	دعای عهد	دعای سمات	دعای فرج
دعای عدیله	دعای اللهم اصلح	دعای امام زمان (عج)	دعای عرفه
دعای روز مباحله	دعای نور	دعای عید غدیر	دعای افتتاح
دعای ابو حمزه ثمالی	دعای سحر	دعای مجیر	دعای مشلول
دعای جوشن کبیر	دعای روز شنبه	دعای روز یکشنبه	دعای روز دوشنبه
دعای روز سه شنبه	دعای روز چهارشنبه	دعای روز پنجشنبه	دعای روز جمعه
زیارت روز شنبه	زیارت روز یکشنبه	زیارت روز دوشنبه	زیارت روز سه شنبه
زیارت روز چهارشنبه	زیارت روز پنجشنبه	زیارت روز جمعه	زیارت وارث
زیارت ناحیه مقدسه	زیارت جامعه کبیره	زیارت امین الله	زیارت علقمه
صلوات ابوالحسن ضراب	صلوات امام زمان (عج)	زیارت آل یاسین	دعای بعد از زیارت آل یاسین
حدیث کساء	زیارت ائمه بقیع	مناجات حضرت علی (ع)	مناجات شعبانیه
مناجات منظومه	دعای احتجاج	دعای عالیہ المضامین	زیارت اربعین
دعای تسبیح (ثانی)	دعای اعمال ام داود	دعای سریع الاجابه	اذان مرحوم موذن زاده
زیارت حضرت زهرا (س)	زیارت نامه امام رضا (ع)	زیارت حضرت معصومه (س)	زیارت ائمه بقیع (ع)
روضه امام حسین (ع)	روضه امام رضا (ع)	روضه حضرت ابوالفضل (ع)	روضه حضرت قاسم (ع)

## صحیفه سجادیه

دعای ۱: حمد و ستایش خداوند	دعای ۱۵: دعا در زمان بیماری
دعای ۲: درود بر پیامبر اکرم (ص)	دعای ۱۶: دعا در طلب آموزش
دعای ۳: درود بر حاملان عرش و فرشتگان	دعای ۱۷: دعا در پناه بردن به خدا
دعای ۴: درود بر پیروان پیامبر اکرم (ص)	دعای ۱۸: دعا در هنگامی که دفع بلا می شد
دعای ۵: دعا برای خود و دوستان	دعای ۱۹: دعای طلب باران در خشکسالی
دعای ۶: دعا در صبح و شام	دعای ۲۰: درباره مکارم اخلاق و اعمال پسندیده
دعای ۷: دعا هنگام سختی و غم و اندوه	دعای ۲۱: دعا در هنگام ناراحتی
دعای ۸: پناه بردن به خدا از سختیها و اخلاق زشت	دعای ۲۲: دعا در هنگام سختی
دعای ۹: اشتیاق در طلب آموزش از خدا	دعای ۲۳: دعا در طلب عاقبت و شکر آن از خدا
دعای ۱۰: دعای پناه آوردن به خدا	دعای ۲۴: دعای حضرت (ع) برای پدر و مادرش
دعای ۱۱: دعای عاقبت به خیری	دعای ۲۵: دعای حضرت (ع) برای فرزندانش
دعای ۱۲: دعای اعتراف به گناهان	دعای ۲۶: دعای حضرت (ع) در حق همسایگانش
دعای ۱۳: دعا برای درخواست حاجتها از خداوند	دعای ۲۷: دعا برای مرزداران
دعای ۱۴: هنگامی که ستمی به ایشان می رسید	دعای ۲۸: دعا در پناه بردن به خدا



## صحیفه سجادیه

دعای ۲۹: دعا در هنگام کمی رزق	دعای ۴۳: دعا در هنگام دیدن هلال ماه
دعای ۳۰: در یاری خواستن از خدا برای پرداخت وام	دعای ۴۴: دعای فرا رسیدن ماه رمضان
دعای ۳۱: دعا در یاد توبه	دعای ۴۵: دعای وداع با ماه رمضان
دعای ۳۲: دعای پس از نماز شب	دعای ۴۶: دعای عید فطر بعد از نماز
دعای ۳۳: دعا هنگام استخاره	دعای ۴۷: دعای روز عرفه
دعای ۳۴: دعا در هنگام گرفتاری	دعای ۴۸: دعای عید قربان و روز جمعه
دعای ۳۵: دعا در خشنودی از تقدیر	دعای ۴۹: دعا برای دفع حيله دشمنان
دعای ۳۶: دعا در هنگام دیدن ابر و رعد و برق	دعای ۵۰: دعای ترس از خدا
دعای ۳۷: دعای ناتوانی در شکر کردن	دعای ۵۱: دعای زاری نمودن به درگاه خداوند
دعای ۳۸: درباره کوتاهی نمودن در حقوق مردم	دعای ۵۲: دعای اصرار در خواسته ها از خداوند
دعای ۳۹: دعا در طلب عفو و رحمت	دعای ۵۳: دعای اظهار ذلت در برابر خداوند
دعای ۴۰: دعا در هنگام شنیدن خبر مرگ	دعای ۵۴: دعای رفع غم و اندوه
دعای ۴۱: دعای درخواست پوشاندن گناهان	*****
دعای ۴۲: دعای ختم قرآن	*****

## ادعیه و زیارات حج

دعای پرتاب هر سنگ	دعا در سجده نماز طواف	دعای سفر
دعای قربانی	دعای بعد از نماز طواف	<b>احرام</b>
<b>زیارات در حج</b>	دعای طواف وداع	ذکر تلبیه
دعای کوه ثور	<b>صفا و مروه</b>	دعای غسل
دعای محل ولادت نبی اکرم(ص)	دعا در صفا	دعای احرام
زیارت عبد مناف	دعای بین صفا و مروه	دعای ورود به حرم
زیارت ابوطالب	دعا در مروه	دعای درب ورودی حرم
زیارت عبدالمطلب	تقصیر (حلق)	دعای دیدن کعبه
زیارت ابوذر غفاری	<b>منا و عرفات</b>	دعای دیدن حجر الاسود
زیارت آمنه بنت وهب	دعای رفتن به منا	<b>طواف و دعاهای ۷ شوط</b>
زیارت قاسم فرزند نبی اکرم(ص)	دعا هنگام رسیدن به منا	دعای دور اول طواف
زیارت حضرت خدیجه(س)	دعای رفتن به عرفات	دعای دور دوم طواف
زیارت حضرت اسماعیل و هاجر	دعای شب عرفه	دعای دور سوم طواف
زیارت شهدای بدر	دعای روز عرفه	دعای دور چهارم طواف
زیارت شهدای فح	دعا در مشعر الحرام	دعای دور پنجم طواف
وداع یا مدینه(صداچی)	<b>دعای رمی جمرات</b>	دعای دور ششم طواف
توصیه به زائرین (استاد قرائتی)	دعا هنگام آماده شدن	دعای دور هفتم طواف

## خطابه غدیر (فارسی)

۱. حمد و ثنای الهی	۷. پیروان اهل بیت و دشمنان ایشان
۲. فرمان الهی برای مطلبی مهم	۸. حضرت مهدی عج الله فرجه
۳. اعلان رسمی ولایت و امامت دوازده امام(ع)	۹. مطرح کردن بیعت
۴. معرفی و بلند کردن امیرالمومنین (ع) به دست پیامبر(ص)	۱۰. حلال و حرام، واجبات و محرمات
۵. تأکید بر توجه امت به مسئله امامت	۱۱. بیعت گرفتن رسمی
۶. اشاره به کارشکنی منافقین	*****

\* قال رسول الله (ص): يا علمائنا صراط المستقیم \*

## خطابه غدیر (عربی)

۱. حمد و ثنای الهی	۷. پیروان اهل بیت و دشمنان ایشان
۲. فرمان الهی برای مطلبی مهم	۸. حضرت مهدی عج الله فرجه
۳. اعلان رسمی ولایت و امامت دوازده امام(ع)	۹. مطرح کردن بیعت
۴. معرفی و بلند کردن امیرالمومنین (ع) به دست پیامبر(ص)	۱۰. حلال و حرام، واجبات و محرمات
۵. تأکید بر توجه امت به مسئله امامت	۱۱. بیعت گرفتن رسمی
۶. اشاره به کارشکنی منافقین	*****

## نگارخانه ویژه امام زمان (عج)

سرود و نماهنگ	سخنرانی	داستان
سرود شماره ۱	سخنرانی شماره ۱	داستان شماره ۱
سرود شماره ۲	سخنرانی شماره ۲	داستان شماره ۲
سرود شماره ۳	سخنرانی شماره ۳	داستان شماره ۳
سرود شماره ۴	سخنرانی شماره ۴	داستان شماره ۴
سرود شماره ۵	سخنرانی شماره ۵	داستان شماره ۵
سرود شماره ۶	سخنرانی شماره ۶	داستان شماره ۶
سرود شماره ۷	سخنرانی شماره ۷	داستان شماره ۷
سرود شماره ۸	سخنرانی شماره ۸	داستان شماره ۸
سرود شماره ۹	سخنرانی شماره ۹	داستان شماره ۹
سرود شماره ۱۰	سخنرانی شماره ۱۰	داستان شماره ۱۰
سرود شماره ۱۱	سخنرانی شماره ۱۱	داستان شماره ۱۱
سرود شماره ۱۲	سخنرانی شماره ۱۲	داستان شماره ۱۲
سرود شماره ۱۳	سخنرانی شماره ۱۳	داستان شماره ۱۳

آین الطایب بدم المشغول بکربلاء

## گلچین نهج البلاغه

خطبه ها	نامه ها	حکمت ها
خطبه ۱	نامه ۱	حکمت ۱
خطبه ۲	نامه ۷	حکمت ۶
خطبه ۳ (خطبه تشقیه)	نامه ۱۹	حکمت ۱۴
خطبه ۱۶	نامه ۲۵	حکمت ۵۹
خطبه ۲۳	نامه ۲۷	حکمت ۸۶
خطبه ۲۹	نامه ۳۱	حکمت ۹۹
خطبه ۳۳	نامه ۴۱	حکمت ۱۳۲
خطبه ۶۴	نامه ۴۵	حکمت ۱۶۱
خطبه ۷۳	نامه ۵۵	حکمت ۲۰۹
خطبه ۹۳	نامه ۵۹	حکمت ۲۵۰
خطبه ۱۰۰	نامه ۶۲	حکمت ۳۳۴
خطبه ۱۱۱	نامه ۶۴	حکمت ۳۵۵
خطبه ۱۴۹	نامه ۶۵	حکمت ۳۹۰
خطبه ۱۸۲	نامه ۷۲	حکمت ۴۰۴
خطبه ۲۱۶	نامه ۷۷	حکمت ۵۲۷
خطبه ۲۳۴	نامه ۷۹	حکمت ۵۳۳

## آموزش احکام

احکام دین چند دسته اند؟	حج یعنی چه؟
احکام فروع دین چند دسته اند؟	در چه شرایطی حج واجب می شود؟
از چه کسی باید تقلید کرد؟	استطاعت حج به چند چیز است؟
راه های شناخت مجتهد جامع الشرایط.	انواع معاملات؟
نجاسات چند چیز است؟	چه معاملاتی باطل هستند؟
چه چیزهایی نجاسات را پاک می کند؟	معاملات سلف چه شرایطی دارد؟
صحیح بودن وضو چه شرایطی دارد؟	شرایط اجاره دهنده و اجاره کننده.
نمازهای واجب.	شرایط مالی را که اجاره می دهند.
چه چیزهایی نماز را باطل می کند؟	چه اجاره هایی باطل است؟
چه شک هایی نماز را باطل می کند؟	قرض یعنی چه؟
انواع روزه ها.	در چه شرایطی قرض ربا می شود؟
چه چیزهایی روزه را باطل می کند؟	چه نوع نگاه هایی حرام است؟
خمس چیست؟	گوشت های حرام.
خمس در چه چیزهایی واجب است؟	مستحبات غذا خوردن.
چه چیزهایی خمس ندارد؟	مکروهات غذا خوردن.
زکات چیست؟	نذر کردن یعنی چه؟
زکات در چه چیزهایی واجب است؟	چه نذرهایی باطل است؟